

使用開始 年 月 日

使用終了 年 月 日

施工業者用


木工事

200H-CCEISイシンプロ検査表

施工業者名

担当(記入者)

様邸



検査完了印・日付			施工完了後3日以内に TM(現場監督)に提出
上棟	木工事	完成	
印	印	印	印
/	/	/	/
日付	日付	日付	日付

良家の縁起

ENGI NO YOIE

イシンプロ PSシステム
パートナー・サポートシステム株式会社


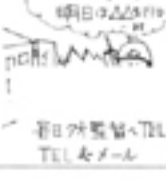


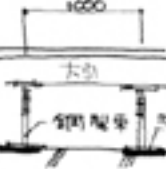
※本書の一部または全部について、イシンプロPSシステム本部の承諾を得ずに無断で、複写・複製することを禁じます。

木工事自主検査報告書 ②

年 月 日

様邸工事

No.2


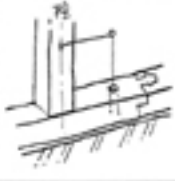






目的	項目	点検項目	結果	チェック日記入	備考(判定)
名人と言われる人に現場がきたない人はいない。お掃除道を休得している	⑨ マナー	責任ある棟梁は恥を知っている。心のマナーから、自ら出したゴミは持って帰る人になる。小さな事が日々修行だ。	<input type="radio"/> 合 <input type="radio"/> 否 指摘日 / 済 / 対応 早い 遅い		
	⑩ マナー	ゴミが出ないよう仕事を改善、工夫しよう。出たゴミは分別収集し、資源は再利用し、地球を守ろう。	 <input type="radio"/> 合 <input type="radio"/> 否 指摘日 / 済 / 対応 早い 遅い		
	⑪ 禁煙	家にタバコのおいをつけるな。くわえタバコ禁止・室内喫煙禁止が名人の資格。所定の喫煙場所のみで吸うのは当たり前。(守れない人は出入り禁止)	 <input type="radio"/> 合 <input type="radio"/> 否 指摘日 / 済 / 対応 早い 遅い		
	⑫ 報告	報告・連絡・連絡名人は段取り名人。毎日仕事の終わりに問題点、これからの仕事の手配を電話連絡をする。次の日問題点は必ず相談をする。	 <input type="radio"/> 合 <input type="radio"/> 否 指摘日 / 済 / 対応 早い 遅い		
名人と言われる人の共通項	⑬ 請求書	請求書の書き方こそ信用をつかむ。追加増減は、打ち合せをし、了解を得て追加発注書にのみ請求できるようシステム化する。うっかりミスで二重請求は信用を失う。	 <input type="radio"/> 合 <input type="radio"/> 否 指摘日 / 済 / 対応 早い 遅い		
	⑭ あいさつ	すぐれた棟梁・大工は、礼節をわきまえた接客の名人である。施主様のみならず、近隣の人へも手を止めて、丁寧な挨拶、対応ができる。毎日会う監督にも、親しき仲にも礼儀ありの精神で、お互いに尽くす。	 <input type="radio"/> 合 <input type="radio"/> 否 指摘日 / 済 / 対応 早い 遅い		
	⑮ みだしなみ	名人棟梁は、ふさわしい服装を整えているか。Tシャツでは名人に見えない。安全のため、上棟時も、イシンのヘルメット着用。	 <input type="radio"/> 合 <input type="radio"/> 否 指摘日 / 済 / 対応 早い 遅い		
	⑯ 工程	名人は約束の工期を守る。日々、現場朝礼で工程表確認。家造りの中心の棟梁が遅れると、全員が遅れて迷惑がかかる。遅れるときは他の迷惑を考え、TMに相談する。	 <input type="radio"/> 合 <input type="radio"/> 否 指摘日 / 済 / 対応 早い 遅い		
	⑰ 基礎パッキン	基礎パッキンの取付けはマニュアル通り適正か。固定されているか。 <input type="checkbox"/> 柱の下 <input type="checkbox"/> アンカーボルトの所 <input type="checkbox"/> 土台継手の下 <input type="checkbox"/> 1000以内	 <input type="radio"/> 合 <input type="radio"/> 否 指摘日 / 済 / 対応 早い 遅い		
	⑱ 鋼製束と土留筋	鋼製束1000ピッチ以内に設置・調整したか。土間をそうじの後、専用ボンド、コンクリート釘で取り付けしたか。(砂ホコリが多いとボンドがつかない。)	 <input type="radio"/> 合 <input type="radio"/> 否 指摘日 / 済 / 対応 早い 遅い		

木工事自主検査報告書 ②

年 月 日

様邸工事

No.3

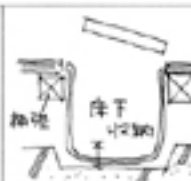
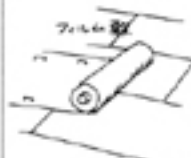

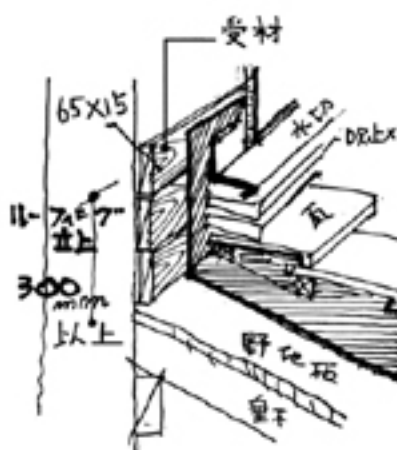
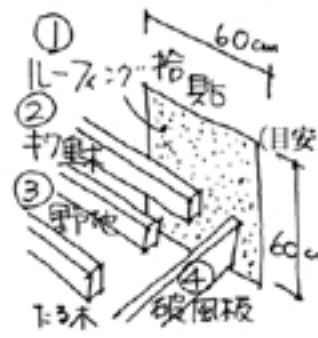
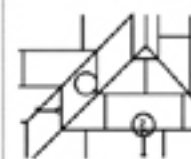

目的	項目	点検項目	結果	チェック日記入	備考(判定)	
建物の水平・床鳴防止	⑱ アンカーボルト	アンカーボルトの出は、土台天端より5mm下がっていますか。 許容範囲±5mm		合 否 指摘日 / 済 / 対応 早い 遅い		
	⑲ アンカーボルト	土台継手の所定の位置にアンカーボルトは入っていますか。土台ほぞ穴に入っていないか。断手部アンカーボルト埋設位置は200mm前後		合 否 指摘日 / 済 / 対応 早い 遅い		
	⑲ アンカーボルト	アンカーボルト埋設位置は正しいですか。柱脚にアンカーボルトは入っていますか。土台敷きの日にチェックしましょう。		合 否 指摘日 / 済 / 対応 早い 遅い		
	⑳ ズンギリボルト	土台敷きのときズンギリボルトと鋼製束を調整し、根太を水平にしましたか。床鳴りを止めるためにボルト調節できるようにする。		合 否 指摘日 / 済 / 対応 早い 遅い		
	㉑ 土台	基礎土台敷きによる、土台の断面欠損はありませんか。どうしても欠損が出る場合は、最小限にする。		合 否 指摘日 / 済 / 対応 早い 遅い		
	㉒ 接合部釘止め	土台、大引、合板受・土台のジョイントの接合部をN75クギで2本留めているか。(写真提出又は、TM確認) 留めないと床鳴りの原因となる。		合 否 指摘日 / 済 / 対応 早い 遅い		
	㉓ 土間掃除	床断熱材、施工前は必ず土間掃除を徹底してする。わずかなゴミが床から出ても、お客様の信用は100%なくなる。木工事終了時も再点検で棟梁は床下をのぞいて見る。		合 否 指摘日 / 済 / 対応 早い 遅い		
断熱材	⑳ 断熱材	床の断熱材土台大引きの間に隙間はなく施工するは、専用クリップを使って正しく設置されていますか。		合 否 指摘日 / 済 / 対応 早い 遅い		
床鳴防止	㉔ 床貼	床合板は千鳥貼りにし釘打N75、@150mmで、ビス打ち@500mmで、行いましたか。(㉔床鳴り防止として合板のスキ間は2mm程度あける)		合 否 指摘日 / 済 / 対応 早い 遅い		
	㉕ 床の水平	床合板施工後、水糸ならびにレベル等でチェックしたか。4Mスパン3mm以内。(水平器でも可)		合 否 指摘日 / 済 / 対応 早い 遅い		

木工事自主検査報告書 ②

年 月 日

様邸工事

No.4



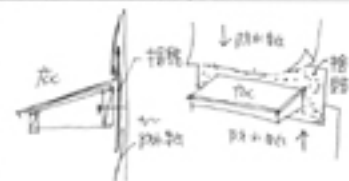






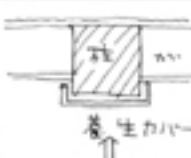
目的	項目	点検項目	結果	チェック日記入	備考(判定)
床鳴防止	②⑨ 開口補強	<p>図面に、床下点検口、床下収納庫、掘コタツがあれば開口補強しましたか。</p> 	<input type="checkbox"/> 合 <input type="checkbox"/> 否 指摘日 / 済 / 対応 早い 遅い		
	③⑩ 養生	<p>合板施工後必ず養生しましたか。 水ぬれによるふくらみを防ぐ、必ず必要。 養生シート=ヌレイン(セーレン)</p> 	<input type="checkbox"/> 合 <input type="checkbox"/> 否 指摘日 / 済 / 対応 早い 遅い		
	③⑪ 足場	<p>先行足場、ゴミ箱の設置、看板シート確認、確認ひょうじ板を取付けているか。 イシンホームの看板を上げて誇りのある仕事をする。</p> 	<input type="checkbox"/> 合 <input type="checkbox"/> 否 指摘日 / 済 / 対応 早い 遅い		
外部	③⑫ 壁葺き止め	<p>葺き止め部分は、ルーフィング受けのラス板を正しく施工しましたか。 受材を規定どおり施工しましたか。 簡単だけど、一番大切な仕事。雨漏りは全ての信用をなくす。</p> 	<input type="checkbox"/> 合 <input type="checkbox"/> 否 指摘日 / 済 / 対応 早い 遅い		
	③⑬ 拵貼り	<p>破風と壁の取合い ルーフィング拵貼りをしたか。破風板のきわから雨モリのおそれがある。下屋根、壁との取合いは ①ルーフィング60cm×60cm以上拵貼 ②キワ重木取付・③野地板打ち ④破風板打ちとする</p> 	<input type="checkbox"/> 合 <input type="checkbox"/> 否 指摘日 / 済 / 対応 早い 遅い		
	③⑭ 野地合板	<p>野地合板は 外周部@150 中間部@150 千鳥振りで施工されていますか。</p> 	<input type="checkbox"/> 合 <input type="checkbox"/> 否 指摘日 / 済 / 対応 早い 遅い		
	③⑮ 筋交い	<p>筋交いと間柱の釘止めはされているか。 雲筋交いは規定どおり、釘留めされているか。</p> 	<input type="checkbox"/> 合 <input type="checkbox"/> 否 指摘日 / 済 / 対応 早い 遅い		

木工事自主検査報告書 ②

年 月 日

様邸工事

No.5

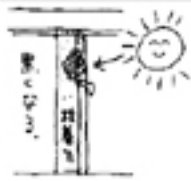



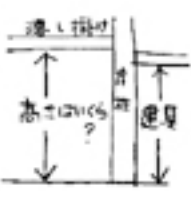
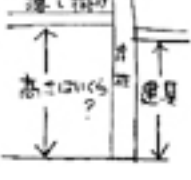

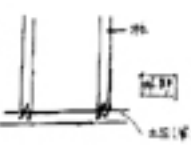
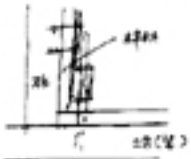
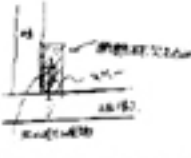
目的	項目	点検項目	結果	チェック日記入	備考(判定)
屋根下地の確認	㉕ 段差	屋根下地合板に段差がないことを確認しましたか。 	合 否 指摘日 / 済 / 対応 早い 遅い		
	㉖ 養生	上棟日又は次の日、ブルーシートで養生したか。 雨が降ってぬれるとお客様が心配する。 又はルーフィング工事を行ったか。 	合 否 指摘日 / 済 / 対応 早い 遅い		
防水の確認	㉗ 捨貼り	庇取付部のルーフィングの捨貼りはしたか。 簡単だが、一番大切な仕事。 雨漏りは全ての信用をなくす。 	合 否 指摘日 / 済 / 対応 早い 遅い		
	㉘ シート	シートの軒天への、のみ込みはなされていますか。 	合 否 指摘日 / 済 / 対応 早い 遅い		
	㉙ 軒天	軒先・軒天の仕上りにおいてくぎの出等はありませんか。 ポーチ柱の建ちはよいですか。 (窓下に有効板をさける) 	合 否 指摘日 / 済 / 対応 早い 遅い		
	㉚ 美化	“お客様の家を大切に”が名人の心。 室内は当然土足厳禁とし、家と材料の命を大切に扱う。来客用スリッパとスリッパボックスを用意している。 	合 否 指摘日 / 済 / 対応 早い 遅い		
	㉛ 清掃	上棟完了検査にあたっての邸内外の清掃は綺麗になされていますか。 現場がきれいかどうかで職人の人格がわかる。 	合 否 指摘日 / 済 / 対応 早い 遅い		
	㉜ 養生	玄関ドア下端敷居の養生はなされていますか。 キズつけて平気な人に名人はいない。 心配りが名人への道 	合 否 指摘日 / 済 / 対応 早い 遅い		
納まり	㉝ キッチン	キッチンの下がり壁、腰壁は、打ち合わせ図面通りの寸法で、取り付けられていますか。 	合 否 指摘日 / 済 / 対応 早い 遅い		
キズ目やけ防止	㉞ 養生	上棟の時、和室の柱はきちんと養生して、キズの防止を行いましたか。 	合 否 指摘日 / 済 / 対応 早い 遅い		

木工事自主検査報告書 ②

年 月 日

様邸工事

No.6

目的	項目	点検項目	結果	チェック日記入	備考(判定)	
キズ日やけ防止	⑭養生	造作材の日やけ防止を行いましたか。 養生の紙がやぶれていないか。 やぶれると日やけムラが出る。 すぐ養生紙を貼ろう。		合 否		
				指摘日 /		
				済 /		
仕上げ	⑮仕上げ	和室仕上げ材に、カンナかけがなされていますか？ 仕上げは凹凸ザラザラしていないか。		合 否		
				指摘日 /		
				済 /		
	⑯寸法	仏壇の寸法等、お施主様へのTMを通じた確認はとれていますか。 仏壇の扉は開くか。		合 否		
				指摘日 /		
				済 /		
確認事項 間違い防止	⑰内法	建具、鴨居の高さH(1800,2000)指定は確認できましたか。		合 否		
				指摘日 /		
				済 /		
	⑱寸法	床の落し掛けの高さは、決めていますか。 又、確認は行いましたか。 1800の建具なら 2040 程度 2000の建具なら 2240 程度		合 否		
				指摘日 /		
				済 /		
	⑳仕様	床柱、床板の仕様を確認しましたか。 床柱() 床板()		合 否		
				指摘日 /		
				済 /		
イシン(ミラクル)パネル	㉑釘	パネルは図面の番付どりにN75のクギで@150で施工されていますか。		合 否		
				指摘日 /		
				済 /		
	㉒金物	柱と土台は指定の金物で留められていますか。 (スリムプレートが使えない為外部から取付ける金物)		合 否		
				指摘日 /		
				済 /		
	㉓ホールダウン	ホールダウン金物部分はパネル枠材上より留められていますか。		合 否		
				指摘日 /		
				済 /		
㉔ウレタン	断熱材を欠き込んだ部分にはウレタンスプレーを吹き付けていますか。 (ミラクルパネルの場合)		合 否			
			指摘日 /			
			済 /			

木工事自主検査報告書 ②

年 月 日

様邸工事

No.7

目的	項目	点検項目	結果	チェック日記入	備考(判定)
ノボパン	⑤⑥ 釘	ノボパンの施工指定の釘で周辺部100mm外周部、200mmで施工されていますか。 	合 否 指摘日 / 済 / 対応 早い 遅い		
	⑤⑦ ジョイント	ノボパンの取合い横のジョイントは3mm程度、タテのジョイントは6mm程度あけていますか。 	合 否 指摘日 / 済 / 対応 早い 遅い		
金物の確認	⑤⑧ 金物	POINT 名人のコツ 短冊金物、スリムプレート、かすがい、垂木金物、火打金物、羽板金物等ついていますか。また、金物のビス、釘の抜けはありませんか。	合 否 指摘日 / 済 / 対応 早い 遅い		
	⑤⑨ 筋交い	POINT 名人のコツ 筋交いは図面通りにありますか。図面の変更はありませんか。	合 否 指摘日 / 済 / 対応 早い 遅い		
建ちの確認	⑤⑩ 建ち	POINT 名人のコツ 下げ振りで建ちの垂直精度を確認しましたか。内周の柱を確認する。柱上下で3mm以内	合 否 指摘日 / 済 / 対応 早い 遅い		
名人・棟梁への道	<ul style="list-style-type: none"> 日々、心を込めて仕事をしたか。 仕事に悔いは残さなかったか。工夫したか。 名人と言われる修業の道を歩んだか。 棟梁は現場の看板スター。お客様だけでなく、他の職人さんにもしたわれるようふるまったか。 			○ ×	
	<p>検査の前の自主検査をするのがA評価のコツ! 名人は徹底した自主検査で自分の仕事に誇りを持つ</p>			自主検査を <input type="checkbox"/> した(時間 <input type="checkbox"/> していない	